
유사도 검사 데이터베이스 Turnitin(턴잇인) 이용 매뉴얼

2026.05 의학도서관

01 턴잇인 접속

- [원광대학교 중앙도서관 홈페이지] 접속 후 로그인
- [자료검색] - [학술DB] 클릭

The screenshot shows the library's homepage with a navigation bar and a main content area. The '자료검색' (Search) menu item is highlighted with a red box. A red arrow points from this menu to the '학술DB' (Academic DB) option in the search results list, which is also highlighted with a red box.

원광대학교 중앙도서관
WONKWANG UNIVERSITY CENTRAL LIBRARY

로그인 외부이용자로그인 원광대학교 법학도서관 의학도서관 보건도서관(구)원광보건대학교도서관

자료검색 연구학습지원 도서관 서비스 도서관 안내 나의 공간

자료검색

- 소장자료 검색
도서관에서 보유한 인쇄자료 · 멀티미디어 자료 검색
- 전자정보원 통합검색
한번의 검색으로 도서관 구독 전자자료를 통합 검색
- 학술 DB**
도서관에서 구독 중인 데이터 베이스를 직접 탐색 · 이용

자료검색

- 소장자료검색
- 전자정보원 통합검색 (디스커버리 검색)
- 학술DB**
- 원광 학위논문 (dCollection)
- 전자저널
- 전자책 / 전자잡지 / 온라인강좌
- Trial 전자정보

추천자료

- 추천도서
추천도서
추천도서 2026
- 컬렉션
팝업라이브러리
원광문인자료
- 신착자료
- 인기자료

| | | | | | | | |
|----------------|---------------------|-------------------------------|------------|------------------|-----|---|-----|
| 중앙도서관 자유열람실 | 평일/주말 06:30 - 24:00 | 자료실 휴관 안내 | 2026.04.27 | 중앙도서관 (중) 자유열람실2 | 152 | 0 | 152 |
| 학생지원관 자유열람실 | 24시간 운영 | 2026년 (제4회) 인문학 강와 독후감 공모전 안내 | 2026.04.24 | | | | |
| | | [원복클럽] 2026학년도 원복클럽 모집 | 2026.04.24 | | | | |

01 턴잇인 접속

- 알파벳 T 클릭 - Turnitin 클릭 및 접속
- 해당 페이지에서 **교원용/학생용 매뉴얼** 확인 가능

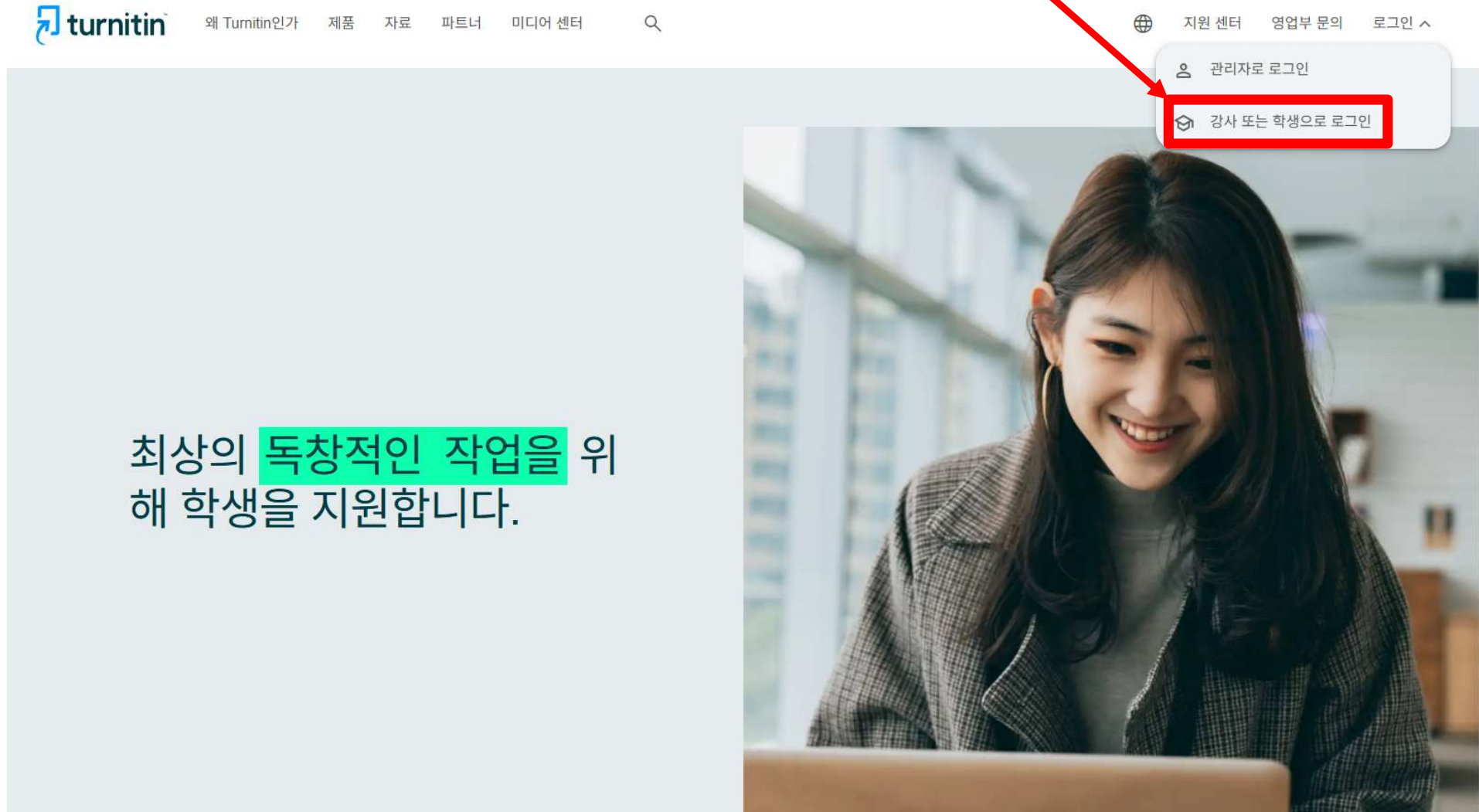
※ 도서관 홈페이지 로그인 후 해당 화면 접속 시 “**회원가입 할 때 필요한 클래스 ID, 등록키 확인 가능**” → 다음 장에서 상세 비교 그림 첨부

The screenshot shows the library search interface. On the left is a sidebar with '소장자료검색' (Collection Search) and a list of search categories including '자료검색' (Search), '소장자료검색', '전자정보원 통합검색', '학술DB', and '추천자료'. The main area features a search bar with a keyboard layout above it, where the letter 'T' is highlighted with a red box and a '2' icon. Below the search bar is a search input field and a '검색' (Search) button. A navigation bar below that includes tabs for '전체' (All), '국내전자자료', '전자저널', '학술DB', '학술DB(솔루션)', '무료접속가능전자자료', and '기타전자자료'. A breadcrumb trail reads '버튼은 나의 웹디비로 저장됩니다. 나의 공간 > 나의 도서관 서비스 > 나의 웹디비'. The main content is a table with columns 'DB', '내용', '자료유형', and '제공형태'. The 'Turnitin' entry is highlighted with a red box. Below the 'Turnitin' row, a blue box highlights three manual links: '상세매뉴얼(학생용)', '기본매뉴얼(학생용)', and '매뉴얼(교원용)'. A red arrow points from the 'T' key in the keyboard layout to the 'Turnitin' entry in the table.

| DB | 내용 | 자료유형 | 제공형태 |
|-----------------|--|-----------|-----------|
| TKC Law Library | 일본 최대 법률정보데이터베이스「LEX/DB온라인」(판례정보)과 일본을 대표하는 법률출판사/신문사와 컨텐츠 제휴 매뉴얼 | 법학 | 학술DB |
| Turnitin | 연구자들의 연구력 강화를 위한 표절예방 솔루션으로 다양한 언어의 학위논문 및 학술논문 검증이 가능(총 17개언어) ※ 학생 계정용 회원가입 시 입력 (2023.03.14부터 학생용 도서관 홈페이지 로그인 후 클래스 ID, 등록키 확인 가능) 상세매뉴얼(학생용) 기본매뉴얼(학생용) 매뉴얼(교원용) | 유사도 검사 DB | 학술DB(솔루션) |

02 턴잇인 로그인 & 회원가입

- 턴잇인 홈페이지 우측 상단 [로그인] - [강사 또는 학생으로 로그인] 클릭

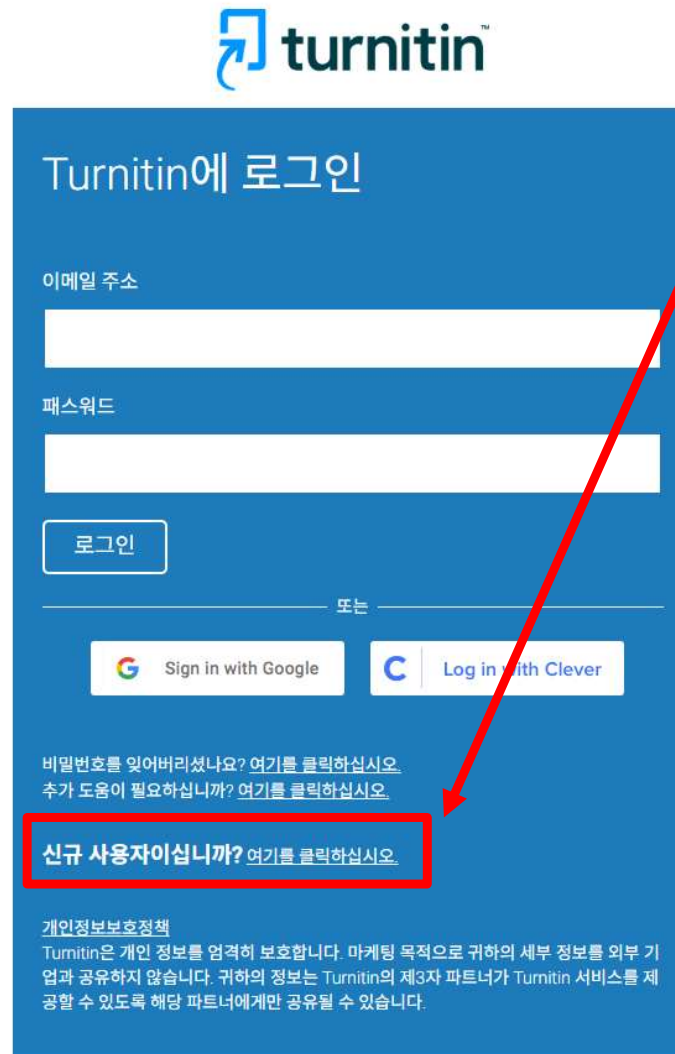


The image shows a screenshot of the Turnitin website. At the top left is the Turnitin logo. To its right are navigation links: '왜 Turnitin인가', '제품', '자료', '파트너', and '미디어 센터'. On the far right, there is a search icon and a globe icon. Below the globe icon is a dropdown menu with the following items: '지원 센터', '영업부 문의', '로그인 >', '관리자로 로그인', and '강사 또는 학생으로 로그인'. A red arrow points from the text in the bullet point above to the '로그인 >' link. A red box highlights the '강사 또는 학생으로 로그인' link. Below the navigation bar, there is a large image of a smiling woman with long dark hair, wearing a grey jacket, looking at a laptop. To the left of the image, there is Korean text: '최상의 독창적인 작업을 위해 학생을 지원합니다.' The words '독창적인' and '작업을' are highlighted in a light blue box.

02-1 턴잇인 회원가입

- Turnitin 신규 이용자의 경우 “회원가입” 진행

① “Turnitin에 로그인” 화면에서 **“신규 사용자이십니까? 여기를 클릭하십시오”** 클릭



The image shows the Turnitin login page. At the top, the Turnitin logo is displayed. Below it, the text "Turnitin에 로그인" (Login to Turnitin) is centered. There are two input fields: "이메일 주소" (Email address) and "패스워드" (Password). Below these fields is a "로그인" (Login) button. Underneath the login button, there is a "또는" (or) separator. Below the separator are two buttons: "Sign in with Google" and "Log in with Clever". At the bottom of the page, there are three links: "비밀번호를 잊어버리셨나요? 여기를 클릭하십시오." (Forgot your password? Click here), "추가 도움이 필요하신가요? 여기를 클릭하십시오." (Need more help? Click here), and "신규 사용자이십니까? 여기를 클릭하십시오." (New user? Click here). The "신규 사용자이십니까?" link is highlighted with a red box, and a red arrow points from the text above to this link. At the very bottom, there is a link for "개인정보보호정책" (Privacy Policy) and a paragraph of text explaining the policy.

02-1 턴잇인 회원가입

② “사용자 프로파일 만들기” 화면에서 “학생” 클릭



사용자 프로파일 만들기

서비스를 사용하려는 모든 사용자에게는 사용자 프로파일이 있어야 합니다. Turnitin 사용 방식을 선택하십시오.

학생
소교
감사

기존 사용자이십니까?

서비스를 이전에 사용한 적이 있으시면 새 사용자 프로파일을 만들 필요가 없습니다. 기존 자격 증명으로 [여기서](#) 로그인하십시오.

02-1 턴잇인 회원가입

③ 신규 학생 계정 생성을 위한 정보 입력(1)

신규 학생 계정 만들기

클래스 ID 정보

모든 학생을 반드시 진행 중인 클래스에 등록해야 합니다. 클래스에 등록하려면 강사가 부여한 클래스 ID 번호와 클래스 등록 키를 입력하십시오.

Please note that the key and pincode are case-sensitive. If you do not have this information, or the information you are entering appears to be incorrect, please contact your instructor.

클래스 ID

도서관 홈페이지에서 확인 가능

클래스 등록 키

도서관 홈페이지에서 확인 가능

사용자 정보

귀하의 이름

길동

귀하의 성

홍

이름 표기법:

- 이름 (간격) 성 (예: 선경 이)
- 성 (간격) 이름 (예: 이 선경)
- 성(간격 없음)이름 (예: 이선경)

이메일 주소

자주 사용하는 이메일 주소 입력

이메일 주소 확인

자주 사용하는 이메일 주소 한번 더 입력

※ 클래스 ID, 등록키: 매뉴얼 4페이지 참고

02-1 턴잇인 회원가입

③ 신규 학생 계정 생성을 위한 정보 입력(1)

패스워드와 보안

계정의 비밀번호를 만듭니다. 비밀번호는 다음과 같아야 합니다.

- 12자 이상
- 1개 이상의 숫자 포함
- 대/소문자 포함
- 1개 이상의 특수 문자 포함 (~!@#\$%^&*()_-=[]\|'";<>.,?/)

패스워드를 입력하십시오

위의 조건에 맞춰 비밀번호 생성

귀하의 패스워드를 확인하십시오

위의 비밀번호 한번 더 입력

다음으로, 보안용 질문과 답변을 입력하여 주십시오. 패스워드를 잊으셨거나 이를 재설정하시기 위해서는 보안용 질문과 답변이 필요합니다.

보안용 질문
보안용 질문을 선택하여 주십시오.

질문 답변

자유롭게 입력(비밀번호 분실 시 활용할 정보)

사용자 동의

아래의 사용자 동의를 읽어 보시기 바랍니다. 사용자 프로파일을 완료하려면 "동의합니다"를 선택하십시오.

Turnitin 최종 사용자 라이선스 계약

*유럽 연합에 거주하지 않는 사용자는 A조만 참조하십시오.

로봇이 아닙니다.

reCAPTCHA
개인정보 보호 · 약관

동의합니다 -- 프로필 작성 동의하지 않습니다 -- 프로필 취소

★ “로봇이 아닙니다”가 보이지 않는 경우, 도서관 홈페이지 로그아웃하고 <https://kr.turnitin.com/>에 재접속하여 회원가입을 진행하시기 바랍니다.

02-1 턴잇인 회원가입

④ 턴잇인 회원가입 완료

회원가입 시 입력한 이용자 성함 확인가능

LIBWKU | 사용자 정보 | 메시지 | 학생 ▼ | 한국어 ▼ | ? 도움 | 로그아웃

turnitin™

모든 클래스 | 클래스에 등록하기

지금 보는 중 : 홈

이 페이지에 대한 안내

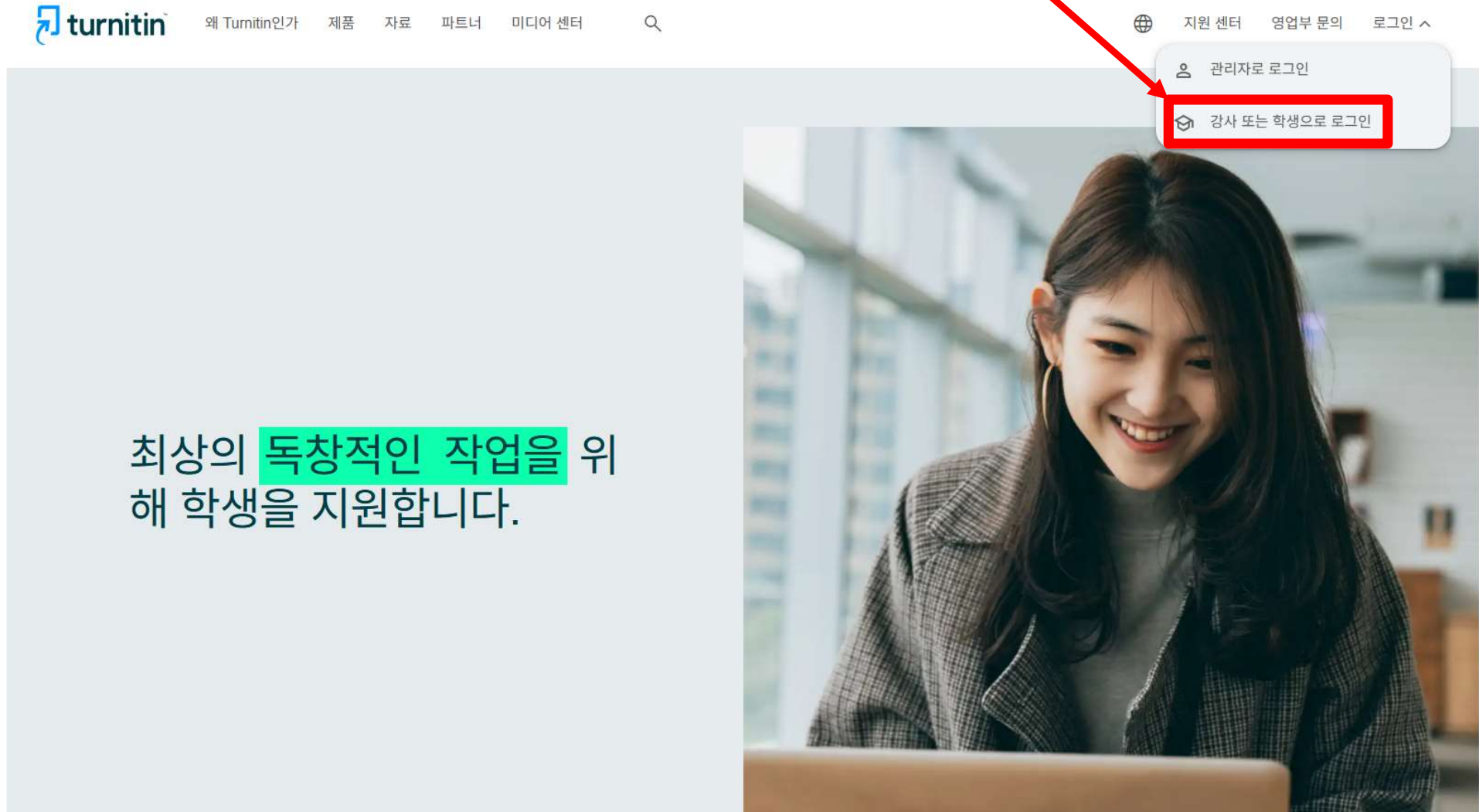
이것은 귀하의 학생 홈페이지입니다. 이 홈페이지는 귀하가 등록된 클래스들을 보여줍니다. 새로운 클래스에 등록하려면, '클래스에 등록' 버튼을 누르십시오. 특정 클래스의 홈페이지를 열려면, 그 클래스의 이름을 누르십시오. 귀하의 홈페이지에서 보고서를 제출할 수 있습니다. 제출 방법에 대한 더 자세한 사항은 [도움 페이지](#)를 참고하십시오.

Wonkwang University

| 클래스 ID | 클래스 명 | 강사 | 상태 | 시작일 | 종료일 | 클래스 제외하기 |
|--------|---------------------------------|---------------------|-----|---------------|---------------|----------|
| | 원광대학교_New (Wonkwang University) | Wonkwang University | 유효 | 2025년 02월 24일 | 2027년 02월 28일 | |
| | 원광대학교 (Wonkwang University) | Wonkwang University | 완료됨 | 2019년 12월 20일 | 2025년 03월 10일 | |

02-2 턴잇인 로그인

- 턴잇인 홈페이지 우측 상단 [로그인] - [강사 또는 학생으로 로그인] 클릭



The image shows a screenshot of the Turnitin website. At the top left is the Turnitin logo. To its right are navigation links: '왜 Turnitin인가', '제품', '자료', '파트너', and '미디어 센터'. On the far right, there is a search icon and a globe icon. Below the globe icon is a dropdown menu with the following items: '지원 센터', '영업부 문의', and '로그인 >'. The '로그인 >' item is expanded, showing two options: '관리자로 로그인' and '강사 또는 학생으로 로그인'. A red arrow points from the text in the bullet point above to the '로그인 >' dropdown. A red box highlights the '강사 또는 학생으로 로그인' option.

turnitin™ 왜 Turnitin인가 제품 자료 파트너 미디어 센터

지원 센터 영업부 문의 로그인 >

관리자로 로그인

강사 또는 학생으로 로그인

최상의 **독창적인 작업을** 위해 학생을 지원합니다.

02-2 턴잇인 로그인

- 회원가입 시 입력한 “이메일 주소” 와 “패스워드” 입력 후 로그인





Turnitin에 로그인

이메일 주소

패스워드

로그인

 Sign in with Google  Log in with Clever

[비밀번호를 잊어버리셨나요? 여기를 클릭하십시오.](#)
[추가 도움이 필요하신가요? 여기를 클릭하십시오.](#)

[신규 사용자이십니까? 여기를 클릭하십시오.](#)

개인정보보호정책
Turnitin은 개인 정보를 엄격히 보호합니다. 마케팅 목적으로 귀하의 세부 정보를 외부 기업과 공유하지 않습니다. 귀하의 정보는 Turnitin의 제3자 파트너가 Turnitin 서비스를 제공할 수 있도록 해당 파트너에게만 공유될 수 있습니다.

02-2 턴잇인 로그인

- 만약 비밀번호를 잊었다면? 하단의 “비밀번호를 잊어버리셨나요? 여기를 클릭하십시오” 클릭하여 다음 그림과 같이 비밀번호 변경 진행(1)

The image displays three sequential screenshots of the Turnitin user interface for password recovery:

- Turnitin에 로그인**: The login page. A red box highlights the link: "비밀번호를 잊어버리셨나요? 여기를 클릭하십시오".
- 사용자 패스워드 재설정하기**: The password reset page. A red box highlights the input field: "회원가입 시 입력한 이메일 주소 입력".
- 사용자 패스워드 재설정하기**: The password reset page. A red box highlights the question: "답변을 잊어 버리셨습니까?".

회원가입 시 입력한 보안
용 질문과 답이 기억나지
않을 경우 “답변을 잊어 버
리셨습니까?” 클릭

02-2 턴잇인 로그인

- 만약 비밀번호를 잊었다면? 하단의 “비밀번호를 잊어버리셨나요? 여기를 클릭하십시오” 클릭하여 다음 그림과 같이 비밀번호 변경 진행(2)



사용자 패스워드 재설정하기

시스템에 제출된 이메일이 있는 경우 곧 비밀번호 재설정 링크가 포함된 이메일을 받게 됩니다. 받은 편지함과 스팸 폴더를 확인하십시오.

메일로 발송된 링크를 사용하여 24시간 내 귀하의 패스워드를 변경하실 수 있습니다.

이메일에 로그인하여 다음 제목의 메일 확인(Reset your Turnitin password)

받은 편지함 ★

보낸 사람

제목

Turnitin No Reply

Reset your Turnitin password

Reset your Turnitin password

Turnitin No Reply <noreply@turnitin.com>

의학도서관운영과

박도원 님,

Turnitin 비밀번호를 재설정하려면 **여기**를 클릭하여 제공된 지침을 따르십시오.

제공된 링크를 클릭하는 데 문제가 발생하는 경우 다음 URL을 브라우저로 복사 및 붙여넣기할 수

https://www.turnitin.com/login_reset.asp?lang=none&id=0d3f1256a87dd8ecce321c386d

이 링크는 1시간 내로 만료됩니다. 링크가 만료되었다는 메시지를 수신하는 경우 **여기**를 클릭하여

또는 다음 URL을 브라우저로 복사 및 붙여넣어 새 '비밀번호 재설정' 링크를 요청할 수 있습니다.

https://www.turnitin.com/password_reset1.asp?lang=none

Turnitin을(를) 사용해 주셔서 감사합니다.

Turnitin 팀

사용자 비밀번호 재설정

새 비밀번호를 입력해 주세요. 비밀번호는 다음과 같아야 합니다.

최소 12자 이상입니다

최소한 하나의 숫자를 포함합니다

대문자와 소문자를 포함합니다

하나 이상의 특수 문자(-!@#%&*()_+=~\|<.>?)를 포함합니다

비밀번호

비밀번호 확인

Next 취소

비밀번호 재설정 완료

감사해요! 비밀번호가 성공적으로 재설정되었습니다. 나중에 사용하시려면 비밀번호를 기록해 두세요.

Log in

메일 링크를 클릭해 다음의 화면에서 비밀번호 재설정

03 턴잇인 신규 클래스 등록(기존 이용자 해당)

- 2025년 3월 이후 신규 클래스 등록자는 해당 없음
- 턴잇인 로그인 후 좌측 상단 “클래스에 등록하기” 클릭



도서관 홈페이지에서 확인 가능한 New 클래스 ID, 등록키 확인 후 입력 및 제출 버튼 클릭

03 턴잇인 신규 클래스 등록(기존 이용자 해당)

- 신규 클래스를 등록하면 2025년 3월부터 이용 가능한 “원광대학교_New (Wonkwang University)” 클래스를 확인하실 수 있습니다.

LIBWKU | 사용자 정보 | 메시지 | 학생 | 한국어 | 도움말 | 로그아웃

turnitin™

모든 클래스 | 클래스에 등록하기

지금 보는 중 : 홈

이 페이지에 대한 안내

이것은 귀하의 학생 홈페이지입니다. 이 홈페이지는 귀하가 등록된 클래스들을 보여줍니다. 새로운 클래스에 등록하려면, '클래스에 등록' 버튼을 누르십시오. 특정 클래스의 홈페이지를 열려면, 그 클래스의 이름을 누르십시오. 귀하의 홈페이지에서 보고서를 제출할 수 있습니다. 제출 방법에 대한 더 자세한 사항은 [도움 페이지](#)를 참고하십시오.

| 클래스 ID | 클래스 명 | 강사 | 상태 | 시작일 | 종료일 | 클래스 제외하기 |
|--------|---------------------------------|---------------------|-----|---------------|---------------|----------|
| | 원광대학교_New (Wonkwang University) | Wonkwang University | 유효 | 2025년 02월 24일 | 2027년 02월 28일 | |
| | 원광대학교 (Wonkwang University) | Wonkwang University | 완료됨 | 2019년 12월 29일 | 2025년 03월 10일 | |

2025년 3월부터 이용 가능

2025년 3월 9일 이후 **이용 불가**
(기존 이용자의 검사 결과만 확인 가능)

04 턴잇인 유사도 검사 진행

- 클래스 명 “원광대학교_New (Wonkwang University)” 클릭

LIBWKU | 사용자 정보 | 메시지 | 학생 ▼ | 한국어 ▼ | ? 도움 | 로그아웃

turnitin™

모든 클래스 | 클래스에 등록하기

지금 보는 중 : 홈

이 페이지에 대한 안내
이것은 귀하의 학생 홈페이지입니다. 이 홈페이지는 귀하가 등록된 클래스들을 보여줍니다. 새로운 클래스에 등록하려면, '클래스에 등록' 버튼을 누르십시오. 특정 클래스의 홈페이지를 열려면, 그 클래스의 이름을 누르십시오. 귀하의 홈페이지에서 보고서를 제출할 수 있습니다. 제출 방법에 대한 더 자세한 사항은 [도움 페이지](#)를 참고하십시오.

Wonkwang University

| 클래스 ID | 클래스 명 | 강사 | 상태 | 시작일 | 종료일 | 클래스 제외하기 |
|--------|---------------------------------|---------------------|-----|---------------|---------------|----------|
| | 원광대학교_New (Wonkwang University) | Wonkwang University | 유효 | 2025년 02월 24일 | 2027년 02월 28일 | |
| | 원광대학교 (Wonkwang University) | Wonkwang University | 완료됨 | 2019년 12월 29일 | 2025년 03월 10일 | |

04 턴잇인 유사도 검사 진행

- 클래스 홈페이지 내 6개의 과제 제출 버튼 확인 가능

지금 보는 중: 홈 > 원광대학교_NEW (WONKWANG UNIVERSITY) > 클래스 홈

클래스 홈페이지

클래스 홈페이지입니다. 과제에 대해 자세히 알아보려면 "열기" 버튼을 클릭하십시오.

원광대학교_New (Wonkwang University)

| 과제 제목 | 과제 유형 | 날짜 | |
|-----------------------------------|-------|--|----------------------------------|
| 1) DB 미저장용(유사도 검사 후 제출된 파일 저장 안됨) | 보고서 | 시작 2025년 3월 1일 마감 2027년 2월 28일 게시 2027년 2월 28일 | 오전 12:01 오후 11:59 오후 11:59 |
| 2) DB 미저장용(유사도 검사 후 제출된 파일 저장 안됨) | 보고서 | 시작 2025년 3월 1일 마감 2027년 2월 28일 게시 2027년 2월 28일 | 오전 12:01 오후 11:59 오후 10:59 |
| 3) DB 미저장용(유사도 검사 후 제출된 파일 저장 안됨) | 보고서 | 시작 2025년 3월 1일 마감 2027년 2월 28일 게시 2027년 2월 28일 | 오전 12:01 오후 11:59 오후 11:59 |
| 4) DB 미저장용(유사도 검사 후 제출된 파일 저장 안됨) | 보고서 | 시작 2025년 3월 1일 마감 2027년 2월 28일 게시 2027년 2월 28일 | 오전 12:01 오후 11:59 오후 11:59 |
| 5) DB 미저장용(유사도 검사 후 제출된 파일 저장 안됨) | 보고서 | 시작 2025년 3월 1일 마감 2027년 2월 28일 게시 2027년 2월 27일 | 오전 12:02 오후 11:59 오후 11:59 |
| [NOTE] DB 저장용(유사도 검사 후 제출된 파일 저장) | 보고서 | 시작 2025년 3월 1일 마감 2027년 2월 28일 게시 2027년 2월 28일 | 오전 12:01 오후 10:59 오후 10:59 |

04 턴잇인 유사도 검사 진행

※ DB미저장용과 DB저장용의 구분 및 차이

지금 보는 중: 홈 > 원광대학교_NEW (WONKWANG UNIVERSITY) > 클래스 홈

클래스 홈페이지

클래스 홈페이지입니다. 과제에 대해 자세히 알아보려면 "열기" 버튼을 클릭하십시오.

원광대학교_New (Wonkwang University)

| 과제 제목 | 과제 유형 | 날짜 |
|-----------------------------------|-------|----|
| 1) DB 미저장용(유사도 검사 후 제출된 파일 저장 안됨) | | |
| 2) DB 미저장용(유사도 검사 후 제출된 파일 저장 안됨) | | |
| 3) DB 미저장용(유사도 검사 후 제출된 파일 저장 안됨) | | |
| 4) DB 미저장용(유사도 검사 후 제출된 파일 저장 안됨) | | |
| 5) DB 미저장용(유사도 검사 후 제출된 파일 저장 안됨) | | |
| [NOTE] DB 저장용(유사도 검사 후 제출된 파일 저장) | | |

1)~5) DB 미저장용
= 제출된 파일이 저장되지 않음
유사도 검사를 자주 진행할 경우
'DB 미저장용'을 이용하는 것을 추천
(권장O)

[NOTE] DB 저장용
= 저작권 보호를 위한 제출 파일 DB 저장
여기에 파일을 제출할 경우
추후 동일 자료 재검사 시
유사도가 이전보다 올라갈 수 있음
(권장X)

04 턴잇인 유사도 검사 진행

※ DB미저장용과 DB저장용의 구분 및 차이

지금 보는 중: 홈 > 원광대학교_NEW (WONKWANG UNIVERSITY) > 클래스 홈

클래스 홈페이지

클래스 홈페이지입니다. 과제에 대해 자세히 알아보려면 "열기" 버튼을 클릭하십시오.

원광대학교_New (Wonkwang University)

과제 제목

과제 유형

날짜

1) DB 미저장용(유사도 검사 후 제출된 파일 저장 안됨)

2) DB 미저장용(유사도 검사 후 제출된 파일 저장 안됨)

3) DB 미저장용(유사도 검사 후 제출된 파일 저장 안됨)

4) DB 미저장용(유사도 검사 후 제출된 파일 저장 안됨)

5) DB 미저장용(유사도 검사 후 제출된 파일 저장 안됨)

[NOTE] DB 저장용(유사도 검사 후 제출된 파일 저장)

유의 사항

★ 하나의 공간 당 3번의 즉시 검사결과 도출이 가능(덮어쓰기로 하나의 과제에 최대 3번까지 검사 진행 가능)

★ 하나의 공간에 4번째 검사를 진행할 경우, 검사 결과 도출에 24시간 소요(여러 개의 과제 제출버튼을 활용하여 검사 진행 추천)

★ 하나의 계정으로 같은 클래스 내 제출된 페이퍼끼리는 중복된 것으로 잡히지 않음

04 턴잇인 유사도 검사 진행

- “열기”버튼을 눌러 검사 진행(여러 번 검사 진행할 경우 “DB 미저장용”의 열기 버튼 클릭

지금 보는 중: 홈 > 원광대학교_NEW (WONKWANG UNIVERSITY) > 클래스 홈

클래스 홈페이지

클래스 홈페이지입니다. 과제에 대해 자세히 알아보려면 "열기" 버튼을 클릭하십시오.

| 원광대학교_New (Wonkwang University) | | | | | |
|-----------------------------------|-------|----------------|---|----------------------------------|----|
| 과제 제목 | 과제 유형 | 날짜 | | | |
| 1) DB 미저장용(유사도 검사 후 제출된 파일 저장 안됨) | 보고서 | 시작 마감 게시 | 2025년 3월 1일 2027년 2월 28일 2027년 2월 28일 | 오전 12:01 오후 11:59 오후 11:59 | 열기 |
| 2) DB 미저장용(유사도 검사 후 제출된 파일 저장 안됨) | 보고서 | 시작 마감 게시 | 2025년 3월 1일 2027년 2월 28일 2027년 2월 28일 | 오전 12:01 오후 11:59 오후 10:59 | 열기 |
| 3) DB 미저장용(유사도 검사 후 제출된 파일 저장 안됨) | 보고서 | 시작 마감 게시 | 2025년 3월 1일 2027년 2월 28일 2027년 2월 28일 | 오전 12:01 오후 11:59 오후 11:59 | 열기 |
| 4) DB 미저장용(유사도 검사 후 제출된 파일 저장 안됨) | 보고서 | 시작 마감 게시 | 2025년 3월 1일 2027년 2월 28일 2027년 2월 28일 | 오전 12:01 오후 11:59 오후 11:59 | 열기 |
| 5) DB 미저장용(유사도 검사 후 제출된 파일 저장 안됨) | 보고서 | 시작 마감 게시 | 2025년 3월 1일 2027년 2월 28일 2027년 2월 27일 | 오전 12:02 오후 11:59 오후 11:59 | 열기 |
| [NOTE] DB 저장용(유사도 검사 후 제출된 파일 저장) | 보고서 | 시작 마감 게시 | 2025년 3월 1일 2027년 2월 28일 2027년 2월 28일 | 오전 12:01 오후 10:59 오후 10:59 | 열기 |

04 턴잇인 유사도 검사 진행

- 해당 과제함에 처음 검사를 진행하는 경우: “제출물 업로드” 클릭하여 검사 진행

> 1) DB 미저장용(유사도 검사 후 제출된 파일 저장 안됨) ?

제출물 업로드

파일 제출

업로드 검토 완료

제출물 업로드 텍스트 입력 클라우드 제출물

장치에서 파일을 선택하거나 끌어다 놓으십시오.

제출물 제목 기록 시소러스 조사

제출물 파일 파일 선택 IR_기록 시소러스 조사.pdf

업로드 중...

제목 기록 시소러스 조사

파일 크기 154.65 KiB

단어 수 1,451

1/5페이지

제출 미리 보기 제출 취소 Turnitin에 제출

제출물 제목 입력, 파일 업로드 후 “업로드 및 평가” 클릭

파일 업로드가 정상적으로 처리되면 다음의 화면이 나타나면, “Turnitin에 제출” 클릭

04 턴잇인 유사도 검사 진행

- 제출이 완료되면 해당 과제 제출함으로 자동 이동하며, 5~10분 후 페이지 새로 고침을 진행하면 유사도 검사 결과 확인 가능



제출이 완료되었습니다!


지금 보는 중: 홈 > 원광대학교_NEW (WONKWANG UNIVERSITY) > 1) DB 미저장용(유사도 검사 후 제출된 파일 저장 안됨)

이 페이지 정보

이것은 귀하의 과제 대시보드입니다. 여기에서 과제에 대한 제출물을 업로드할 수 있습니다. 제출물이 처리되면 디지털 수령증을 다운로드할 수 있고 강사가 제공한 성적 및 유사성 보고서 확인할 수 있습니다.


> 1) DB 미저장용(유사도 검사 후 제출된 파일 저장 안됨) ?

| 보고서 제목 | 업로드됨 | 성적 | 유사성 |
|------------|---------------------|----|-----|
| 기록 시소러스 조사 | 2025.03.05. 오후 2:14 | -- | |



키보드 "F5" 클릭

OR

인터넷 주소 입력창 상단  버튼 클릭

> 1) DB 미저장용(유사도 검사 후 제출된 파일 저장 안됨) ?

| 보고서 제목 | 업로드됨 | 성적 | 유사성 |
|------------|---------------------|----|--|
| 기록 시소러스 조사 | 2025.03.05. 오후 2:14 | -- |  5% |

05 턴잇인 유사도 검사 결과 확인

- 유사성 수치를 클릭하면 유사도 검사 결과 확인 가능

> 1) DB 미저장용(유사도 검사 후 제출된 파일 저장 안됨) ?

| 보고서 제목 | 업로드됨 | 성적 | 유사성 |
|------------|---------------------|----|-----|
| 기록 시소러스 조사 | 2025.03.05. 오후 2:14 | -- | 5% |

LIBWKU | 기록 시소러스 조사

기록 시소러스 조사: 국가기록원 시소러스 개선방안을 중심으로

1. 용어 정의

1.1 시소러스

1.2 기능 시소러스

2. 국가기록원 시소러스의 현황 분석

2.1 국가기록원 시소러스 지칭과 검색

LIBWKU | 기록 시소러스 조사

일치 개요

5%

| | | |
|---|---------------------------|----|
| 1 | koreascience.or.kr | 2% |
| 2 | www.koreascience.or.kr | 1% |
| 3 | www.sro.wa.gov.au | 1% |
| 4 | Pusan National Univers... | 1% |
| 5 | accesson.kr | 1% |

다음과 같은 상세 화면에서 우측 메뉴에 나타난 유사성 수치를 클릭하면, 오른쪽 그림과 같이 세부 유사도 검사 결과 확인 가능



05 턴잇인 유사도 검사 결과 확인

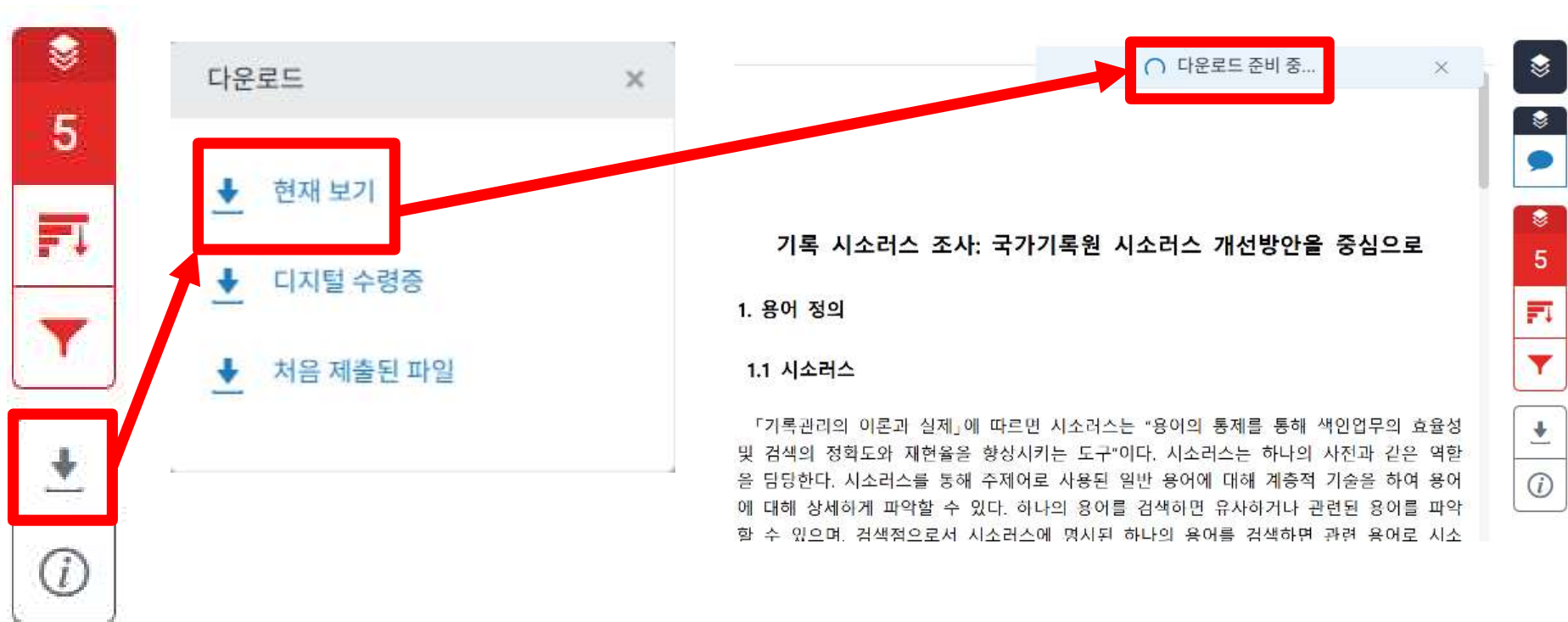
- 상세 페이지 내 메뉴 정보





- ▶ 유사도 결과: 숫자를 누르면 대표 출처 리스트 확인가능
- ▶ 모든 출처 보기: 일치하는 자료의 모든 출처 세부 내역
- ▶ 필터링: 직접인용("...")과 references 하단 참고문헌 일체 제외 가능
- ▶ 다운로드(독창성 보고서, 디지털 수령증 다운로드 가능)
- ▶ 제출물 세부 정보: 제출ID(제출물의 고유번호) 확인 가능 (제출물 삭제 요청 시 확인 필요)

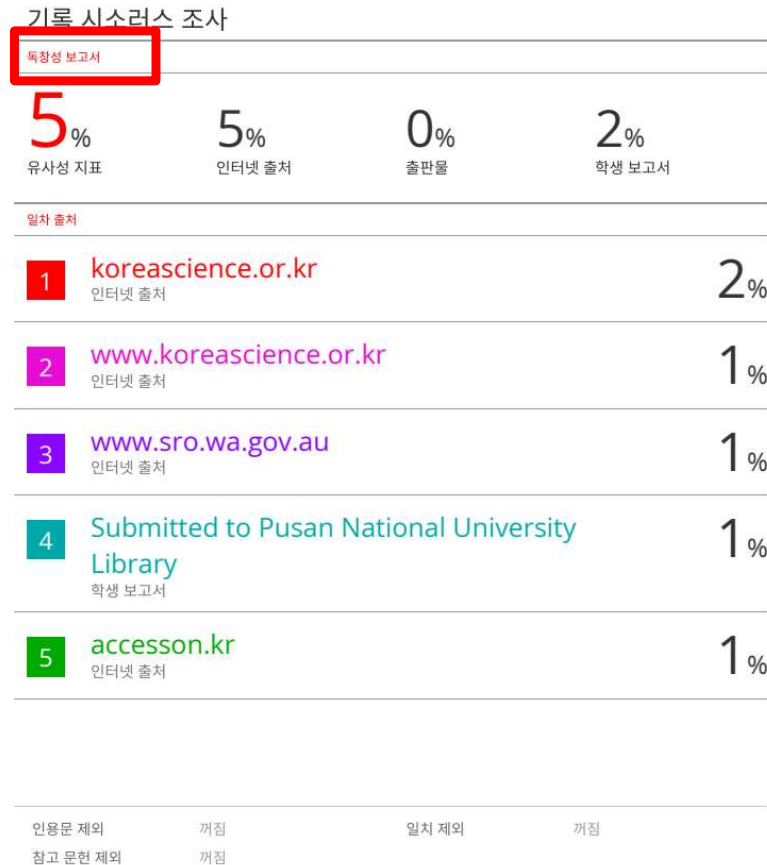
06 독창성 보고서 다운로드

- 메뉴 중  클릭 후  클릭하여 다운로드 진행(“다운로드 준비중” 안내가 나오고 다운로드 진행됨)
- **현재보기**: 파일의 유사도 % 결과와 각 유사도 검사 결과 세부내역
- **독창성 보고서(유사도%표기)**: 현재보기 pdf 제일 마지막 페이지에 위치



06 독창성 보고서 다운로드

- 메뉴 중  클릭 후  클릭하여 다운로드 진행
- **현재보기**: 파일의 유사도 % 결과와 각 유사도 검정 결과 세부내역
- **독창성 보고서(유사도%표기)**: 현재보기 pdf 제일 끝에 위치



<독창성 보고서 예시>

