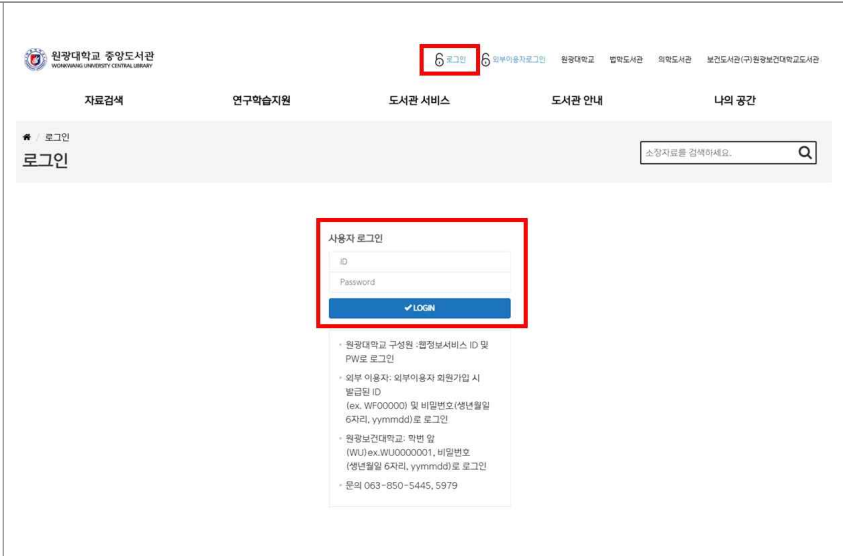


GPT킬러 캠퍼스 접속 매뉴얼

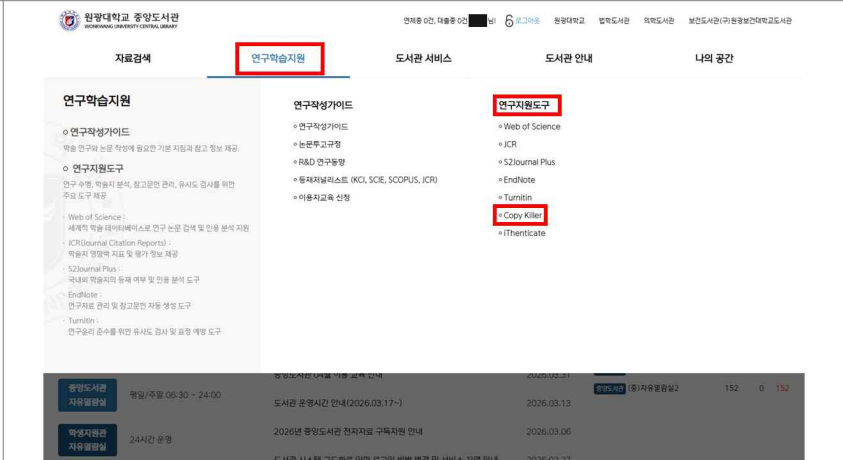
1

원광대학교
중앙도서관
홈페이지에
로그인한다.
(<https://elibrary.wku.ac.kr/>)
* ID, PW : 웹정보서비스 ID,
PW와 동일



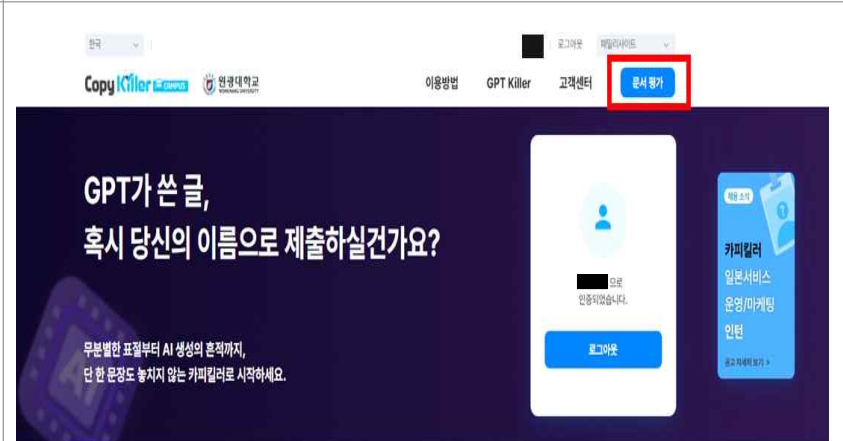
2

[연구학습지원] -
[연구지원도구] -
[Copy Killer]를
클릭한다.



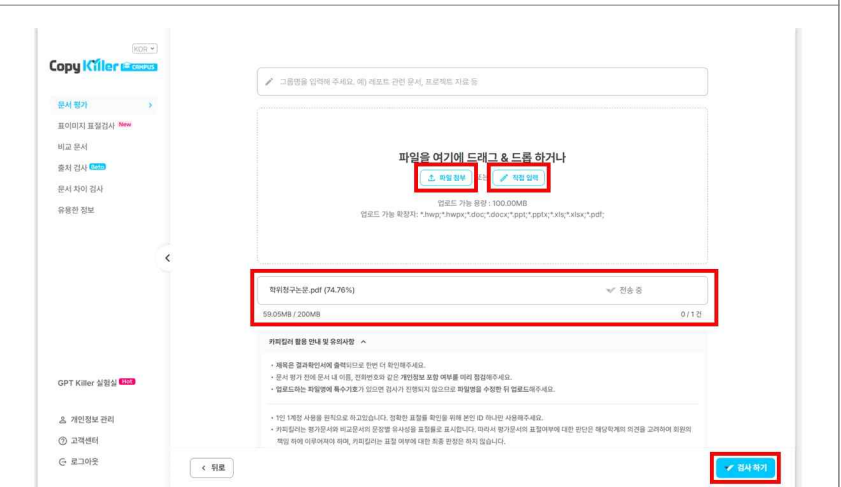
3

접속한 카피킬러
캠퍼스 우측 상단
문서 평가
를
클릭한다.



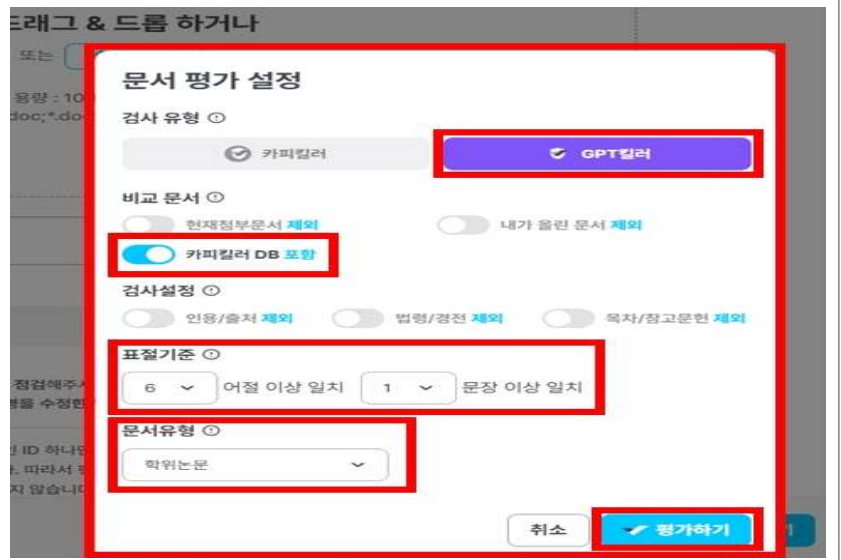
4

문서평가 페이지
우측 상단
+ 문서평가 를
클릭하여 검사할
문서를 업로드한 후
우측 하단
✓ 검사하기 버튼을
눌러 검사를
진행한다.



5

[문서 평가 설정]
오른쪽 사진과 같이
설정한다.



6

결과 확인 버튼을 누른 후



7

전체 결과 다운로드 버튼을 눌러 결과확인서 다운로드 후 출력

